
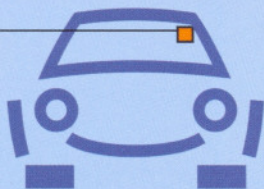


Collocazione della vignetta autostradale



La vignetta autostradale è valida solo quando, in caso di strada con diritto di pedaggio, è **posizionata correttamente** sul veicolo. Dopo aver rimosso la pellicola di protezione attaccate la vignetta non danneggiata **sul lato interno sinistro del parabrezza** facendo però in modo che sia ben visibile da fuori. **L'adesivo non deve essere fissato in un punto in cui il parabrezza è scurito o su un finestrino laterale del veicolo.**

Prima di attaccare la vignetta autostradale vi preghiamo di leggere attentamente le istruzioni che si trovano sul retro della vignetta autostradale. Prima di attaccare una nuova vignetta valida rimuovete quella precedentemente attaccata ovvero la vignetta autostradale non più valida.

La vignetta può essere utilizzata solo su un veicolo. Se rimuovete una vignetta autostradale già incollata la danneggiate e pertanto la vignetta autostradale non è più valida. Non è consentito utilizzare altre colle, pellicole particolari, nastri adesivi e simili per attaccare la vignetta autostradale.

Vignetta autostradale sostitutiva

Il conducente può richiedere al gestore delle strade con diritto di pedaggio il rilascio di una nuova vignetta autostradale per lo stesso periodo qualora:

- il parabrezza sul quale era stata posizionata la vignetta autostradale sia stato danneggiato o sostituito;
- il mezzo sul quale era stata posizionata la vignetta autostradale sia stato cancellato dal registro dei veicoli immatricolati.

Per richiedere il rilascio di una nuova vignetta autostradale è necessario allegare i seguenti attestati:

- una copia della fattura relativa alla sostituzione del parabrezza da parte dell'officina che ha sostituito il vetro e la vignetta autostradale rimossa o
- la vignetta rimossa e un attestato della cancellazione del veicolo dal registro dei veicoli immatricolati.

Per tutto ciò che concerne il rilascio di una vignetta autostradale sostitutiva potete rivolgervi all'indirizzo: **Cestninski uporabniški center (CUC), Grič 54, 1000 Ljubljana, telefono: 080 15 03**

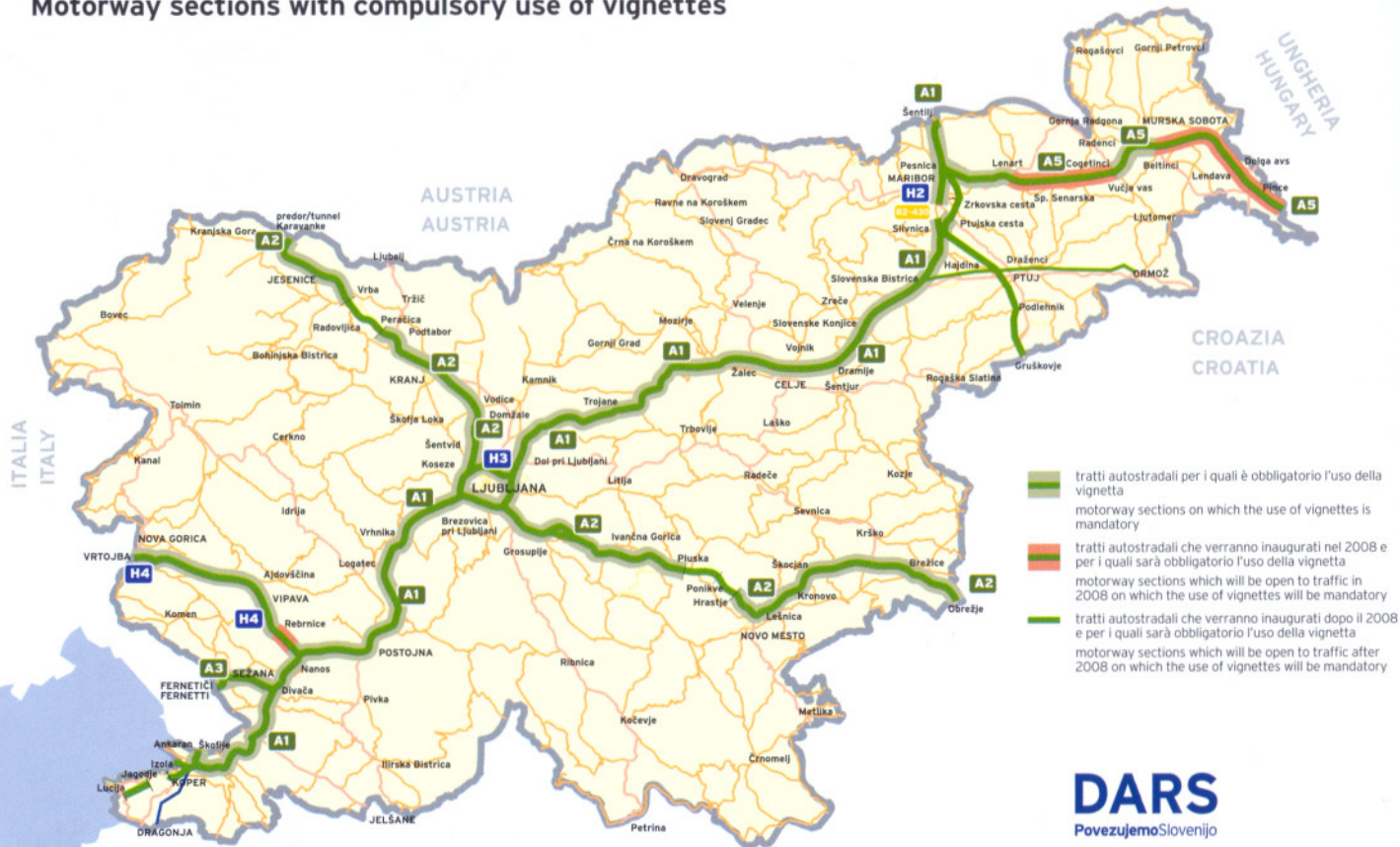
Controllo

Il controllo sull'utilizzo corretto della vignetta autostradale viene effettuato dalla Società per le autostrade nella Repubblica di Slovenia (DARS), l'Ispettorato generale per la circolazione della Repubblica di Slovenia, l'amministrazione doganale della Repubblica di Slovenia e la Polizia.

L'utilizzo delle autostrade e delle superstrade senza una vignetta autostradale valida e adeguatamente posizionata sul veicolo è considerato una violazione della Legge sulle strade pubbliche (Gazzetta ufficiale RS, nr. 33/06 - testo purificato e 45/08) ed è sanzionato con una multa da 300 a 800 EURO.

Tratti autostradali con utilizzo obbligatorio delle vignette autostradali

Motorway sections with compulsory use of vignettes





How to use the vignette



From 1 July 2008, use of a vignette is compulsory for single-track vehicles (motorbikes) and double-track motor vehicles, with or without a trailer vehicle, the maximum permissible weight of which does not exceed 3.500 kg, on all motorways and expressways in the Republic of Slovenia under the management of DARS d.d.

Types of vignettes

	TYPE OF VIGNETTE	PRICE (EUR)
	* Yearly vignette for (double-track) motor vehicles up to maximum permissible weight of 3.500 kg	55.00
	Half-year vignette for (double-track) motor vehicles up to maximum permissible weight of 3.500 kg	35.00
	* Yearly vignette for (single-track) motor vehicles	27.50
	Half-year vignette for (single-track) motor vehicles	17.50

VAT is included in the price.

*Yearly vignettes will be available for the year 2009 (envisaged for sale from November 2008).

Validity periods




Yearly vignette for a current year is valid from 1 December of the previous year until 31 January of the following year (in total 14 months). Half-year vignette is valid for six months from the date of purchase.

Half-year vignette must be punched at a shop. It is punched in the spot marking the first day of validity. **A vignette that is not punched is not valid.** Please check carefully upon purchase that your vignette is properly punched.

Displaying a vignette

A vignette is only valid when it is properly displayed on a vehicle prior to use of a toll road. After removing the protection foil, place a vignette undamaged on the left inner side of a windscreen, in such a way that it is visible from outside. Sticker should not be placed in a spot where the windscreen is dark or to a side window of a vehicle.



Please make sure, before applying a vignette, to read the displaying instructions on the back side of a vignette. Always remove a previously displayed or invalid vignette prior to placing a new valid vignette.

A vignette may only be used on one vehicle. Removing an already displayed vignette damages the vignette, which is therefore no longer valid. When applying a vignette it is not permitted to use other glues, special foils, adhesive tapes and similar.

Replacement vignette

A driver may request from the toll road manager to issue a new vignette for the same period, if:

- the windscreen on which a vignette was displayed is destroyed or replaced,
- the vehicle on which a vignette is displayed is deleted from the record of registered vehicles.

A request for issuing a new vignette needs to be supported by the following documents:

- copy of an invoice for replacement of a windscreen issued by the workshop which replaced the windscreen and the removed vignette or
- removed vignette and proof of deletion of the vehicle from the record of registered vehicles.

All details concerning an issue of a replacement vignette may be settled at the following address:

Cestinski uporabniški center (CUC), Grič 54, 1000 Ljubljana

Control

Control over proper use of vignette is performed by the Motorway Company of the Republic of Slovenia (DARS), the Transport Inspectorate of the Republic of Slovenia, the Customs Administration of the Republic of Slovenia and the Police.

Use of motorways and expressways without a valid and properly displayed vignette on a vehicle is considered a violation of the Public Roads Act (Official Gazette of the Republic of Slovenia, no. 33/06 - official consolidated text and 45/08) and is sanctioned with penalty from 300 to 800 EUR.

INFORMATION: Toll user centre (CUC), Grič 54, 1000 Ljubljana, phone: 080 15 03